

Placa Slim LED Circular 20W 120º 2000Lm - Aluminio

DESCRIPCIÓN:

Esta **Placa Led circular LED 20W** tiene un diseño elegante, con el aro en blanco. Es perfecto para pasillos, cocinas y baños. Perfecto para restaurantes, tiendas, comercios, hospitales y hogar, donde el ahorro y la buena luminosidad es lo más importante.



PRINCIPALES CARACTERÍSTICAS:

SELLOS DE CALIDAD:



20w



85V-265V



80



2000



120º



100Lm/W



IP40-Interior



40.000







Φ223mm*H20
mm

TEMPERATURAS DE COLOR:

Referencia	Temperatura	Color de Luz	Stock
PC20WBC1	3000K	Blanco Cálido	Disponible
PC20WBC2	6000K	Blanco Frío	Disponible
PC20WBC3	4000K	Blanco Neutro	Disponible

ESPECIFICACIONES TÉCNICAS:

	REFERENCIA	MI20WB		Potencia nominal	20w
	Tensión Nominal	85V-265V		Temperatura de Luz	3000K - 4000K - 6000K
	CRI -Índice Reproducción Cromática	80		Clase Energética	A+
	Luminosidad	1800		Tipo de LEDs	SMD 2835
	Angulo de Apertura (º)	120º		Eficacia Diodo LED (Lm/W)	100Lm/W
	Eficacia luminosa (Lm/W)	100Lm/W		Certificados	CE - ROHS
	Grado de IP	IP40-Interior		Vida Estimada Diodo LED (H)	40.000
	Medidas (mm)	Φ223mm*H20mm		Frecuencia de Trabajo (Hz)	50/60Hz
	Rango Temperatura (ºC)	-20ºC ~ +55ºC		Ciclos de Encendidos	100.000
	Tiempo de Arranque (s)	0,2s		Material de Construcción	Aluminio +PC
	Corte de Techo (mm)	Φ205mm		Driver incluido	SI
	Garantía años	2			

INFORMACIÓN DETALLADA:

Placa Slim LED Circular 20W 120º 2000Lm - Aluminio

Esta **Placa LED** de **20W** de potencia, tiene un ángulo de apertura de **120º** ideal para iluminar todo tipo de establecimientos comerciales, tanto en el ámbito particular

como profesional.

Está fabricada en aluminio lo que contribuye a mejorar la durabilidad de la luminaria. Su gran eficiencia lumínica ofrece un tono de luz cálido y acogedor.

Gracias a su diseño moderno y atractivo dispondrás de distintos tipos de decoración.

Todas las placas **Slim LED** son de encendido instantáneo, lo que permite aprovechar su iluminación desde el primer momento.

Proporciona un flujo luminoso de **2000Lm**, dando lugar a un índice de reproducción cromática del 80%, mostrando el color de una forma muy natural.

El diseño de este tipo de panel permite instalarlo en superficies de poca profundidad, además tiene unas Pestañas de fijación instaladas en la Placa para ahorrar tiempo en su instalación.

Empieza a disfrutar de una iluminación duradera, ecológica y de alta calidad.


Disponemos de 3 tipos de temperaturas, que te proporcionará distintos tonos de luz. Blanco Cálido, Blanco Natural, Blanco frío. Consíguelos ahora de una forma sencilla, a través de nuestra tienda.

Usos de la Placa Slim LED Circular 20W 120º 2000Lm - Aluminio


- Centros de ocio
- Tiendas
- Centros comerciales Hoteles
- Restaurantes
- Hospitales
- Restaurantes

En MicroLED aseguramos que nuestros productos tiene garantía de CALIDAD y ofrecen todos los elementos necesarios para la DISTRIBUCIÓN, IMPORTACIÓN o VENTA al por MAYOR, incluyendo la ficha técnica de cada producto LED.

GALERÍA DE IMÁGENES:



Cool White
6000K



Natural White
4000K



Warm White
3000K



AVISO

Producto sujeto a cambio sin previo aviso.